



# Home NetWerks

SIMPLE SOLUTIONS FOR A SMARTER HOME™

## SHOWERHEAD WITH BLUETOOTH® SPEAKER

MODEL #3073-201-BT

Español p. 8



The BLUETOOTH® word mark and logos are registered trademarks owned by BLUETOOTH SIG, Inc. and any use of the said mark by Homewerks Worldwide is under license. Other trademark and trade names are those of their respective owners.



**Questions, problems, missing parts? Before returning to your retailer, call our customer service department at 1-877-319-3757, 8 a.m. - 5 p.m., CST, Monday - Friday.**

## TABLE OF CONTENTS

---

FCC Compliance .....	2
Package Contents .....	3
Preparation .....	3
Installation Instructions .....	4
Charging BLUETOOTH® Speaker .....	4
Operating BLUETOOTH® Speaker .....	5
Pairing BLUETOOTH® Device to Speaker .....	5
Listening to Music.....	6
Troubleshooting .....	6
Wall Mount Showerhead - 5-Year Limited Warranty.....	7
BLUETOOTH® Speaker – Limited 1-Year Warranty .....	7

## FCC COMPLIANCE

---

This equipment complies with FCC RF radiation exposure limits set forth for an uncontrolled environment.

This device complies with part 15 of the FCC rules. Operation is subject to the following two conditions: (1) this device may not cause harmful interference, and (2) this device must accept any interference received, including interference that may cause undesired operation.

**NOTE:** The manufacturer is not responsible for any radio or TV interference caused by unauthorized modifications or changes to this equipment. Such modifications or changes could void the user's authority to operate the equipment.

**NOTE:** This equipment has been tested and found to comply with the limits for a Class B digital device, pursuant to part 15 of the FCC Rules. These limits are designed to provide reasonable protection against harmful interference in a residential installation. This equipment generates uses and can radiate radio frequency energy and, if not installed and

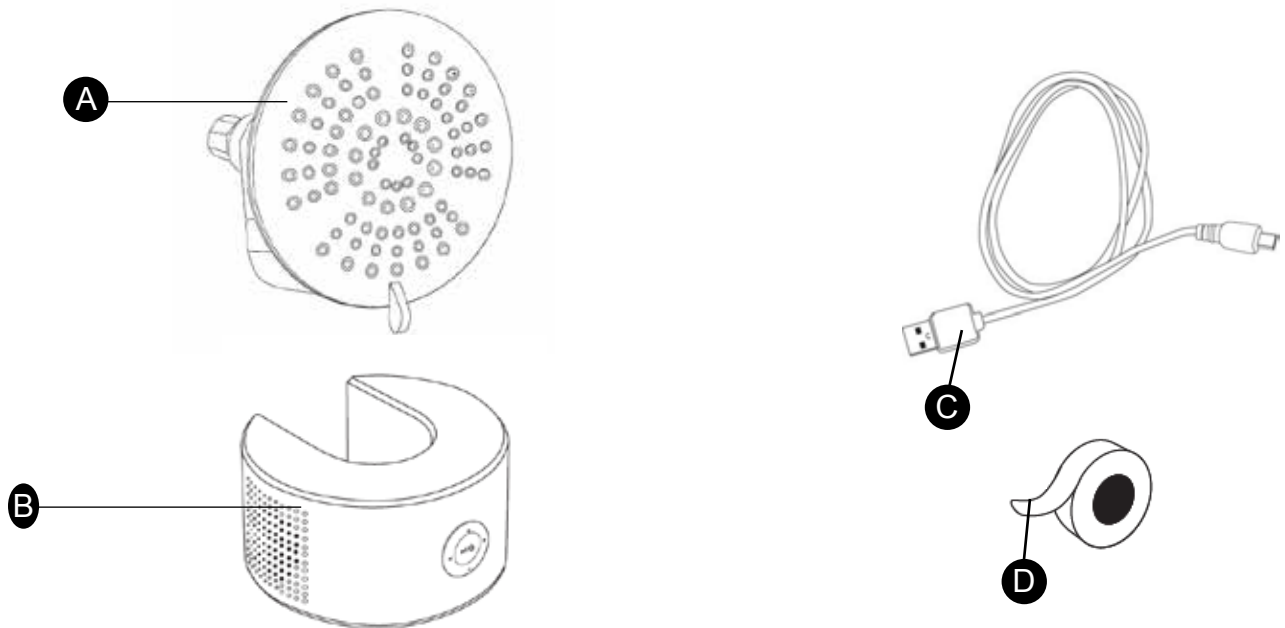
used in accordance with the instructions, may cause harmful interference to radio communications. However, there is no guarantee that interference will not occur in a particular installation. If this equipment does cause harmful interference to radio or television reception, which can be determined by turning the equipment off and on, the user is encouraged to try to correct the interference by one or more of the following measures:

- Reorient or relocate the receiving antenna.
- Increase the separation between the equipment and receiver.
- Connect the equipment into an outlet on a circuit different from that to which the receiver is connected.
- Consult the dealer or an experienced radio/TV technician for help.

Changes or modifications made to this equipment not expressly approved by Homewerks Worldwide, LLC may void the FCC authorization to operate this equipment.

## PACKAGE CONTENTS

---



PART	DESCRIPTION	QTY
A	Showerhead	1
B	BLUETOOTH® speaker	1

PART	DESCRIPTION	QTY
C	USB charging cable	1
D	PTFE tape	1

## PREPARATION

---

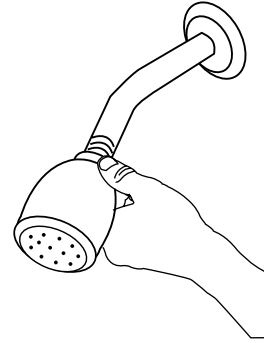
Before beginning assembly of product, make sure all parts are present. Compare parts with package contents list and hardware contents. If any part is missing or damaged, do not attempt to assemble the product. Contact customer service for replacement parts at 1-877-319-3757, 8 a.m. - 5 p.m., CST, Monday - Friday.

Carefully remove unit from carton.

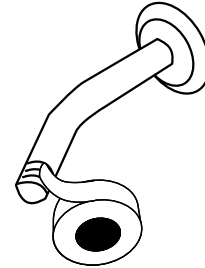
## INSTALLATION INSTRUCTIONS

---

1. Remove existing showerhead. Clean threads of shower arm.

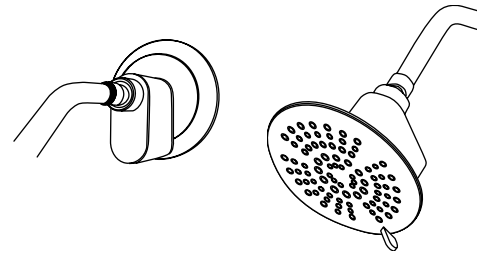


2. Apply thread sealant tape (included) on threads of the shower arm in a clockwise direction.



3. Install showerhead as shown to shower arm and hand tighten. DO NOT OVERTIGHTEN.

Turn on water and check for leaks. Tighten if necessary.

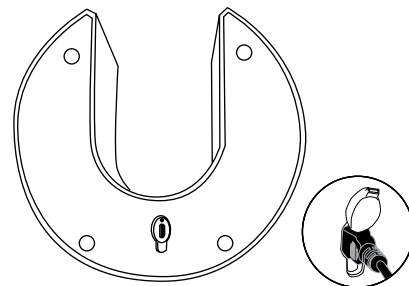


## CHARGING THE SPEAKER

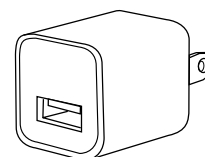
---

**Note:** Fully charge the speaker unit before 1st use. Speaker will need to be charged after 5 hours of continuous use. ON/OFF button will flash red when power is low. It takes 2 hours to fully charge the speaker.

1. Connect USB charging cable to the charging port at the bottom of the speaker.



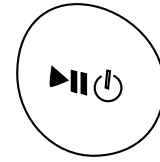
2. Insert the other end into a USB port on a computer or into a USB wall charger (not included).



## CHARGING THE SPEAKER

---

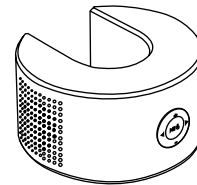
3. Power button on front of speaker will turn red. This indicates the speaker is charging. Red light will turn off when unit is charged.



4. Slide wireless speaker on showerhead as shown after charging.



5. Speaker can also be used as a stand alone unit.



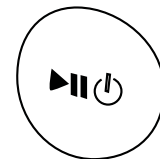
## OPERATING SPEAKER

---

### Turning Speaker ON/OFF

**ON** – Press and hold the power button for a few seconds until you hear the message, “Power on. Waiting for connection.” Button will flash blue.

**OFF** – Press and hold the power button for a few seconds until you hear the message, “Power off.”



## PAIRING YOUR BLUETOOTH® DEVICE TO THE SPEAKER

---

1. To play your personal music files, you need a wireless BLUETOOTH® device.
2. Set your device to a midrange volume before connecting to the speaker.
3. Follow the instructions that came with your BLUETOOTH® device to make it discoverable or to set it to search for other BLUETOOTH® accessories. This may involve entering a passkey or PIN (Personal Identification Number).
4. From the Home screen, choose Settings > BLUETOOTH®, the device searches for Homewerks® speaker.

## PAIRING YOUR BLUETOOTH® DEVICE TO THE SPEAKER

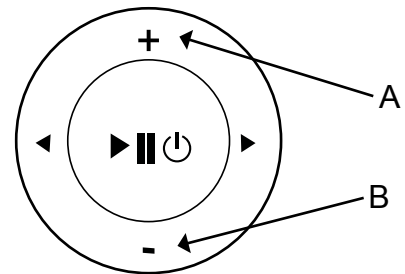
**Note:** While your device can maintain multiple pairing records, it can only connect to one accessory at a time. This prevents your device from sending your data to the wrong BLUETOOTH® accessory.

5. Choose the Homewerks® speaker, and then enter a passkey or PIN (0000) if prompted.
6. When pairing is complete, you can use the BLUETOOTH® speaker to play audio with your device.
7. Optimal volume setting for the BLUETOOTH® speaker is 70% or lower. Settings higher than 70% may cause sound distortion.

## LISTENING TO MUSIC

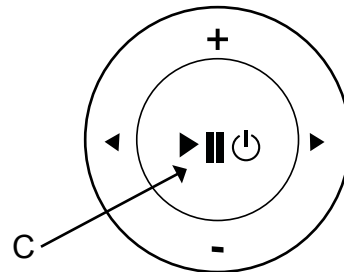
### VOLUME +/-

Press + (A) to increase the volume level or – (B) to decrease the volume level.



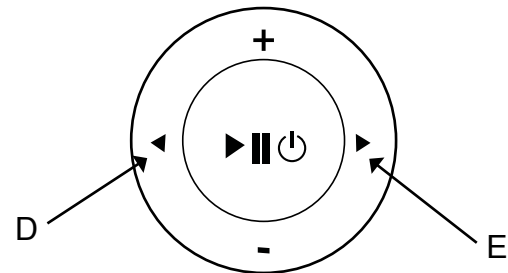
### PAUSE/PLAY

Press ▶|| (C) to pause music and press ▶|| (C) once more to play music.



### SELECT

Press ◀ (D) to play previous song and press ▶ (E) to play next song.



## TROUBLESHOOTING

PROBLEM	POSSIBLE CAUSE	CORRECTIVE ACTION
Device will not pair	Another device is already paired.	Make sure BLUETOOTH® signal is turned off on other devices.
Speaker does not function	Battery is not charged	Charge battery with charging cable (included).

## **WALL MOUNT SHOWERHEAD – LIMITED 5-YEAR WARRANTY**

---

The distributor warrants to the original purchaser of this product to be free from defects in material and workmanship under normal use in residential applications. At its option, the distributor will provide repair parts or replace defective product when the product is used in accordance with the manufacturer's specifications.

The distributor provides a limited 5-year warranty on the finish of this product to the original purchaser. At its option, the distributor will provide repair parts or replace defective product when the product is used in accordance with the manufacturer's specifications. Use of mild abrasive, abrasive or chemical cleaners may damage the finish of the product. We recommend cleaning your showerhead with a soft cloth, moistened with water. Damage resulting from the use of abrasive or chemical cleaners SHALL VOID THIS WARRANTY.

This warranty is not applicable to any products or parts of products where damage is caused by use of non-genuine parts; is due to installation error, product misuse, negligence or faulty maintenance; or where the product is not installed according to local building codes.

This warranty excludes labor charges or damage incurred during installation, repair or replacement, and any indirect, incidental or consequential damages, losses, injury or costs of any nature. This warranty is in lieu of and excludes all other warranties, conditions and guarantees, whether expressed or implied, including without restriction those of merchantability or fitness of use.

Liability under this warranty will not exceed the purchase price for the product claimed to be defective by the original consumer purchaser. Some states or provinces do not allow the exclusion or limitation of consequential damages so the above limitations or exclusions may not apply. This warranty gives you specific legal rights and you may also have other rights which vary from state to state, or province to province.

Inquiries regarding warranty claims can be directed to 1-866-417-7564, 8 a.m. - 8 p.m., EST, Monday - Friday.

## **BLUETOOTH® SPEAKER – LIMITED 1-YEAR WARRANTY**

---

If the BLUETOOTH® speaker fails due to a defect in materials or workmanship at any time during the first year of ownership, the manufacturer will replace it free of charge, postage-paid at their option. This warranty does not cover products that have been abused, altered, damaged, misused, cut or worn. This warranty does not cover use in commercial applications. Use only manufacturer-supplied genuine warranty repair replacement parts to repair. Use of non-genuine repair parts will void your warranty. The manufacturer DISCLAIMS all other implied or express warranties including all warranties of merchantability and/or fitness for a particular purpose. As some states do not allow exclusions or limitations on an implied warranty, the above exclusions and limitations may not apply. This warranty gives you specific legal rights, and you may have other rights that vary from state to state.

This warranty is limited to the replacement of defective parts only. Labor charges and/or damage incurred during installation, repair, replacement as well as incidental and consequential damages connected with the above are excluded. Any damage to this product as a result of neglect, misuse, accident, improper installation or use other than the purpose SHALL VOID THIS WARRANTY.

Shipping costs for return product as part of a claim on the warranty must be paid for by the customer.

Inquiries regarding warranty claims can be directed to 1-877-319-3757, 8 a.m. - 5 p.m., CST, Monday - Friday.



# Home NetWerks

SIMPLE SOLUTIONS FOR A SMARTER HOME™

## DUCHA CON BLUETOOTH® ALTAVOZ

MODELO #3073-201-BT



Las marcas registradas marca Bluetooth® y sus logotipos son marcas registradas propiedad de Bluetooth SIG, Inc. y cualquier uso de dicha marca por Homewerks Worldwide es bajo licencia. Otros nombres de marcas y comerciales pertenecen a sus respectivos propietarios.



**Preguntas, problemas, piezas faltantes? Antes de regresar a su distribuidor, llame a nuestro departamento de servicio al cliente al 1-877-319-3757, 8 a.m.-5 p.m., CST, Lunes - Viernes.**

**LEA Y GUARDE ESTAS INSTRUCCIONES**



## TABLA DE CONTENIDOS

---

Cumplimiento FCC .....	9
Contenidos del paquete.....	10
Preparación .....	10
Instrucciones de instalación .....	11
Carga de la altavoz.....	11
Altavoz de funcionamiento .....	12
Registro del dispositivo BLUETOOTH® al altavoz .....	12
Escuchando musica .....	13
Solución de problemas .....	13
Montaje en pared ducha - limited 5 años de garantía .....	14
BLUETOOTH® altavoz - limited 1 año de garantía.....	14

## CUMPLIMIENTO FCC

---

Este equipo cumple con los límites de exposición a RF de la FCC de radiación establecidos para un entorno no controlado.

Este dispositivo cumple con la parte 15 de las reglas de la FCC. La operación está sujeta

a las dos condiciones siguientes: (1) este dispositivo no puede causar interferencias perjudiciales y (2) este dispositivo debe aceptar cualquier interferencia recibida, incluidas las interferencias que puedan provocar un funcionamiento no deseado.

**NOTA:** El fabricante no se hace responsable de las interferencias de radio o televisión ocasionada por modificaciones no autorizadas o modificaciones en este equipo. Tales modificaciones o cambios podrían anular la autoridad del usuario para operar el equipo.

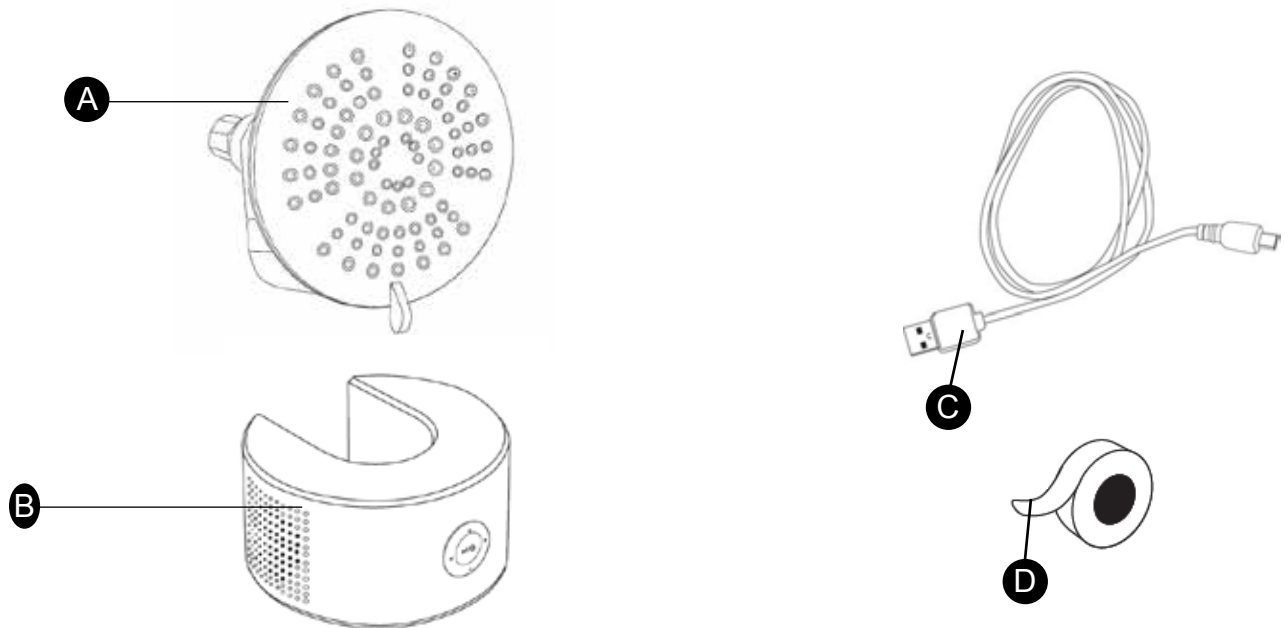
**NOTA:** Este equipo ha sido probado y cumple con los límites para un dispositivo digital de Clase B, de acuerdo con la parte 15 de las normas FCC. Estos límites están diseñados para proporcionar una protección razonable contra interferencias perjudiciales en una instalación residencial. Este equipo genera, utiliza y puede irradiar energía de radiofrecuencia y, si no se instala y utiliza de acuerdo con las instrucciones, puede causar interferencias perjudiciales las comunicaciones de radio. Sin embargo, no

hay garantía de que no se produzcan interferencias en una instalación particular. Si este equipo causa interferencias perjudiciales en la recepción de radio o televisión, lo cual puede comprobarse encendiéndolo y apagándolo, se recomienda al usuario que intente corregir la interferencia mediante una o más de las siguientes medidas:

- Reorientar o reubicar la antena receptora.- Aumente la separación entre el equipo y el receptor.
- Conectar el equipo a una toma de un circuito distinto de aquel al que está conectado el receptor.
- Consulte al distribuidor oa un técnico de radio / televisión para obtener ayuda.

Los cambios o modificaciones realizadas en este equipo que no estén aprobados expresamente por Homewerks Worldwide, LLC pueden anular la autorización de la FCC para utilizar este equipo.

## CONTENIDOS DEL PAQUETE



PARTE	DESCRIPCIÓN	CANTIDAD
A	Cabeza de ducha	1
B	Altavoces BLUETOOTH®	1

PART	DESCRIPCIÓN	CANTIDAD
C	Cable de carga USB	1
D	Cinta de PTFE	1

## PREPARACIÓN

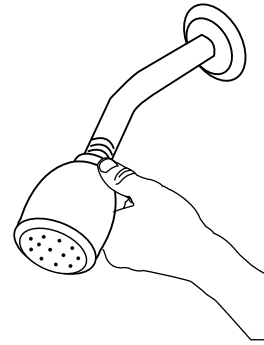
Antes de comenzar el montaje del producto, asegúrese de que todas las partes estén presentes. Compare las piezas con la lista del contenido del paquete y el contenido de hardware. Si alguna parte falta o está dañada, no intente ensamblar el producto. Póngase en contacto con el servicio al cliente de piezas de recambio en el 1-877-319-3757, 08 a.m.-5 p.m., CST, Lunes - Viernes.

Retire con cuidado la unidad de la caja.

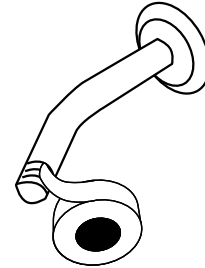
## INSTRUCCIONES DE INSTALACIÓN

---

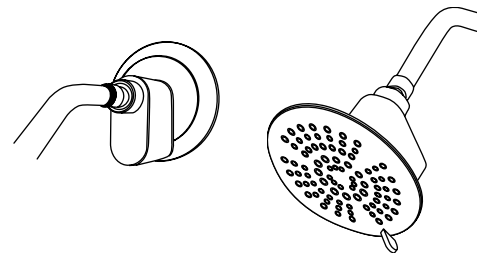
1. Quite la cabeza de ducha existente. Limpie las roscas del brazo de ducha.



2. Aplique cinta selladora de roscas (incluido) en las roscas del brazo de ducha en sentido horario.



3. Instale la cabeza de ducha como se muestra a la ducha del brazo y apriete a mano. NO APRIETE.



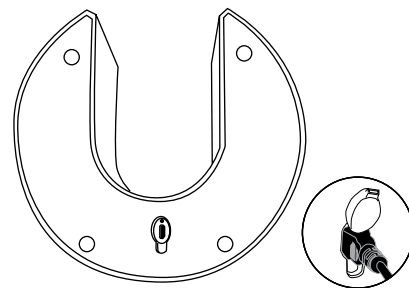
Abra el agua y verifique que no haya fugas. Apriete si es necesario.

## CARGA DE LA ALTAVOZ

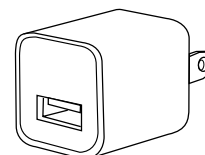
---

**Nota:** Cargue completamente la unidad de altavoces antes de primera utilización. Altavoz necesitará ser cargada después de 5 horas de uso continuo. Botón ON / OFF parpadeará en rojo cuando la energía es baja. Se tarda 2 horas para cargar completamente el altavoz.

1. Conecte el cable de carga USB al puerto de carga en la parte inferior del altavoz.



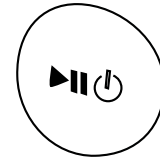
2. Inserte el otro extremo en un puerto USB de un ordenador o en un cargador de pared USB (no incluido).



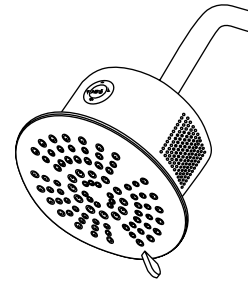
## CARGA DE LA ALTAVOZ

---

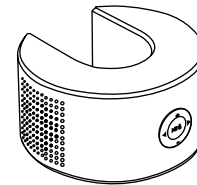
3. Botón encienda frente de altavoz se volverá rojo. Esto indica que el altavoz está cargando. La luz roja se apagará cuando la unidad está cargada.



4. Deslice altavoz inalámbrico en la ducha como se muestra después de la carga.



5. Altavoz también puede ser utilizado como una unidad independiente.



## ALTAVOZ DE FUNCIONAMIENTO

---

### Volviendo Altavoz ON / OFF

**EN** – Mantenga pulsado el botón de encendido durante unos segundos hasta que escuche el mensaje, “Prende. A la espera de la conexión.” Botón parpadeará en azul.

**OFF** – Mantenga pulsado el botón de encendido durante unos segundos hasta que escuche el mensaje "Apagar".



## REGISTRO DEL DISPOSITIVO BLUETOOTH® AL ALTAVOZ

---

1. Para reproducir los archivos de música personales, se necesita un dispositivo BLUETOOTH® inalámbrica.
2. Configurar el dispositivo para un volumen de gama media antes de conectar al altavoz.
3. Siga las instrucciones que vienen con el dispositivo BLUETOOTH® para que sea visible o configurarlo para buscar otros accesorios BLUETOOTH®. Esto puede implicar que entra una clave de acceso o PIN (número de identificación personal).
4. En la pantalla Inicio, seleccione Configuración> BLUETOOTH®, el dispositivo busca altavoz Homewerks®.

## REGISTRO DEL DISPOSITIVO BLUETOOTH® AL ALTAVOZ

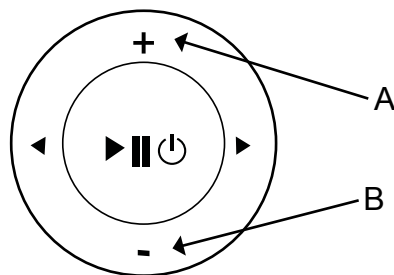
**Nota:** Si bien el dispositivo puede mantener varios registros de emparejamiento, sólo puede conectarse a un accesorio a la vez. Esto evita que el dispositivo envíe sus datos al accesorio BLUETOOTH® mal.

5. Seleccione el altavoz Homewerks® e introduzca una clave de acceso o PIN (0000) si se le solicita.
6. Cuando se completa la vinculación, puede utilizar el altavoz BLUETOOTH® para reproducir audio con el dispositivo.
7. Ajuste para el altavoz BLUETOOTH® volumen óptimo es 70% o inferior. Ajustes superiores al 70% pueden causar la distorsión del sonido.

## ESCUCHANDO MUSICA

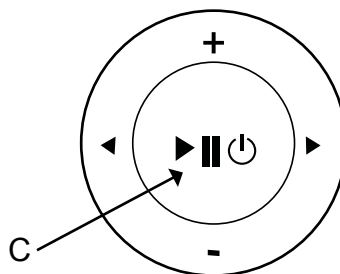
### VOLUMEN +/-

Pulse + (A) para aumentar el nivel de volumen o - (B) para disminuir el nivel de volumen.



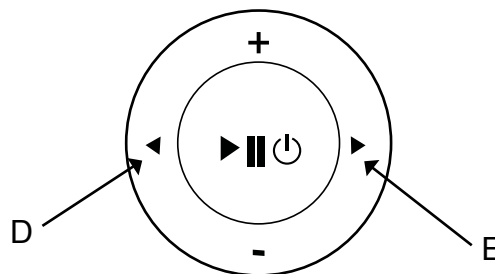
### PAUSA / PLAY

Presione ►|| (C) para pausar la música y presione ►|| (C) una vez más para reproducir música.



### SELECT

Presione ◀ (D) para reproducir la canción anterior y presione ▶ (E) para reproducir la siguiente canción.



## SOLUCIÓN DE PROBLEMAS

PROBLEMA	CAUSA POSIBLE	ACCIÓN CORRECTIVA
El dispositivo no se emparejará	Otro dispositivo ya está emparejado.	Hacer la señal BLUETOOTH® segura se apaga en otros dispositivos.
Altavoz no funciona	La batería no se carga	Cargue la batería con el cable de carga (incluido).

## **MONTAJE EN PARED DUCHA - LIMITED 5 AÑOS DE GARANTÍA**

---

Las órdenes de distribuidor al comprador original de este producto está libre de defectos en materiales y mano de obra bajo condiciones normales de uso en aplicaciones residenciales. A su criterio, el distribuidor proporcionará piezas de reparación o sustituir el producto defectuoso cuando el producto se utiliza de acuerdo con las especificaciones del fabricante.

El distribuidor ofrece una garantía limitada de 5 años en el acabado de este producto al comprador original. A su criterio, el distribuidor proporcionará piezas de reparación o sustituir el producto defectuoso cuando el producto se utiliza de acuerdo con las especificaciones del fabricante. El uso de limpiadores abrasivos, abrasivos o químicos leves puede dañar el acabado del producto. Recomendamos limpiar su ducha con un paño suave, humedecido con agua. Daños causados por el uso de limpiadores abrasivos o químicos anulará esta garantía.

Esta garantía no se aplica a los productos o partes de productos casos de daños causados por el uso de piezas no originales; se debe a un error de instalación, uso indebido del producto, negligencia o mantenimiento incorrecto; o cuando el producto no está instalado de acuerdo con los códigos de construcción locales.

Esta garantía excluye los cargos de mano de obra o daños sufridos durante la instalación, reparación o sustitución, y los daños indirectos, incidentales o consecuentes, pérdidas, daños o gastos de cualquier naturaleza. Esta garantía reemplaza y excluye todas las otras garantías, condiciones y garantías, ya sea expresa o implícita, incluyendo sin limitación las garantías de comerciabilidad o idoneidad de uso.

La responsabilidad bajo esta garantía no excederá el precio de compra del producto supuestamente defectuoso por el comprador original. Algunos estados o provincias no permiten la exclusión o limitación de daños consecuentes, por lo que no pueden aplicarse las limitaciones o exclusiones anteriores. Esta garantía le otorga derechos legales específicos y usted también puede tener otros derechos que varían de estado a estado, o de provincia a provincia.

Las preguntas sobre las reclamaciones de garantía pueden ser dirigidas al 1-866-417-7564, 08 a.m.-8 p.m., EST, de lunes - viernes.

## **BLUETOOTH® ALTAVOZ - LIMITED 1 AÑO DE GARANTÍA**

---

Si el altavoz BLUETOOTH® falla debido a un defecto en materiales o mano de obra en cualquier momento durante el primer año de propiedad, el fabricante lo reemplazará gratuitamente, pagado el franqueo en su opción. Esta garantía no cubre los productos que han sido abusados, alterados, dañados, mal uso, cortadas o desgastadas. Esta garantía no cubre el uso en aplicaciones comerciales. Utilice únicamente garantía genuina repuestos reparación suministrados por el fabricante para reparar. El uso de piezas de repuesto no originales anulará la garantía. El fabricante se exime de toda otra garantía implícita o explícita, incluyendo cualquier garantía de comerciabilidad y / o idoneidad para un propósito particular. Como algunos estados no permiten exclusiones o limitaciones de una garantía implícita, no se pueden aplicar las exclusiones y limitaciones anteriores. Esta garantía le otorga derechos legales específicos, y usted puede tener otros derechos que varían de estado a estado.

Esta garantía se limita a la sustitución de sólo piezas defectuosas. Se excluyen los gastos y / o daños Laborales incurridos durante la instalación, reparación, sustitución, así como daños incidentales y consecuentes relacionados con lo anterior. Cualquier daño a este producto como resultado de la negligencia, mal uso, accidente, instalación inadecuada o el uso que no sea el propósito anulará esta garantía.

Los gastos de envío de productos de retorno como parte de una reclamación de la garantía deben ser pagados por el cliente.

Las preguntas sobre las reclamaciones de garantía pueden ser dirigidas al 1-877-319-3757, 08 a.m.-5 p.m., CST, Lunes - Viernes.